



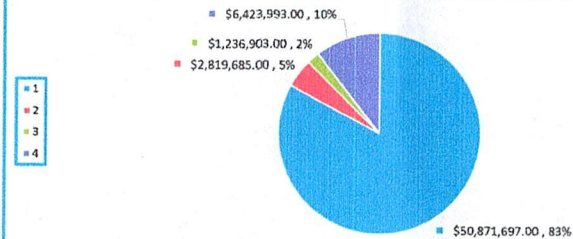
Dependencia:	Municipio de Salinas, S.L.P.
No. Programa Presupuestario:	01 (UNO)
Programa:	Participaciones Federales, Desempeño de las Funciones (PF)
Objetivo sectorial:	Aplicar una política de gasto público eficiente que contribuya a la disminución de la pobreza en todas sus dimensiones; así como, un mayor bienestar de las personas, optimizando y transparentando el uso de los recursos públicos.
Beneficiarios:	Todos los habitantes del Municipio de Salinas, S.L.P.
Techo Financiero Ramo 28:	\$ 76,690,347.00
	Techo Financiero Pp. 01 \$ 61,352,278.00

Matriz de Indicadores para Resultados del Programa Presupuestario													
RESUMEN NARRATIVO		INDICADORES											
		Tipo de Indicador	Nombre	Método de cálculo	Dimensión	Calculo	Frecuencia	Línea Base	Sentido del Indicador	Variables	Medios de Verificación	SUPUESTOS	PRESUPUESTO
FIN	Alineado al Eje 1. Bienestar para San Luis. 1.2 Menos Pobreza, Mas Bienestar. Objetivo 1. Contribuir a la disminución de la pobreza en todas sus manifestaciones, a través de la promoción de infraestructura básica en los 58 municipios. Estrategias: 1.1. Aplicar la nueva política de menos pobreza y más bienestar, basada en una coordinación efectiva entre dependencias que incorporen programas de desarrollo social que consideren el uso de productos sustentables. Y Objetivo 2. Garantizar la cobertura de los programas sociales con apego a la equidad, igualdad y justicia social, con prioridad a las comunidades más marginadas del Estado. Estrategia 2.1 Promover la colaboración y participación con dependencias y sociedad civil orientada a programas de apoyo para adultos mayores, madres solteras jefas de familia y personas con discapacidad. Y al Eje 4 Gobierno Responsable para San Luis. 4.3 Finanzas Responsables y Sanas. Objetivo 3. Aplicar una política de gasto público productivo, con una normatividad que haga mas eficiente el quehacer del gobierno. Estrategia 3.1. Optimizar y transparentar el uso de los recursos públicos.	Estratégico	% de dependencia financiera del Municipio con respecto de los recursos transferidos de la Federación via Participaciones	Ingresos por recursos no etiquetados transferidos de la Federación / Ingresos totales del Municipio	Eficiencia	44.27%	Anual	40%	Descendente	4.27%	Plan Estatal de Desarrollo 2021-2027 del Estado de San Luis Potosí/CONEVAL	Las condiciones macroeconómicas permanecen estables	\$ 61,352,278.00
PROPÓSITO	Contribuir al Eje 4. "Gobierno Responsable para Salinas" Estrategia 4.1. "Finanzas Sanas y Responsables". Línea de acción 4.1.1. Aplicar una estrategia de austeridad en los gastos fijos que se tienen en la administración, logrando así optimizar los recursos públicos con que se cuenta. Así como, Contribuir al Eje 1. "Bienestar para Salinas". Estrategia 1.3. Grupos en desventaja. Líneas de acción: 1.3.1. Jóvenes, 1.3.2. Adultos Mayores, 1.3.3. Mujeres, 1.3.4. Migrantes y 1.3.5. Personas con discapacidad. Y Estrategias 1.5. Deporte y 1.6. Cultura. Al Eje 3. "Desarrollo Económico para Salinas". Estrategia 3.4. Servicios Públicos de Calidad. Estrategias: 3.4.1. Alumbrado Público, 3.4.3. Ecología y Aseo Público y 3.4.4. Rastro Municipal.	Estratégico	% de eficacia en el gasto público municipal de Participaciones	Ingresos por recursos no etiquetados transferidos de la Federación en Participaciones / Ingresos totales del Municipio	Eficiencia	80.00%	Anual	-85%	Descendente	-5.00%	Plan de Municipal de Desarrollo 2021-2024 del Municipio de Salinas, S.L.P. y Estados Financieros y Presupuestarios del Municipio de acuerdo a la Ley de Coordinación Fiscal, la Ley General de Contabilidad Gubernamental y la Ley de Disciplina Financiera	Existen las condiciones necesarias en cuanto al ejercicio correcto del gasto y cumplimiento de los lineamientos generales para la operación y dirección de los recursos del Ramo 28. LCF, LGCG y LDF	\$ 61,352,278.00
COMPONENTE 1	Gasto en Administración - Desempeño de las Funciones Ejercido	Gestión	% de aplicación de gasto ejercido en Administración - Desempeño de las Funciones	Gasto ejercido en Administración - Desempeño de las Funciones / Gasto total ejercido del Ramo 28	Eficiencia	82.92%	Anual	84.72%	Descendente	-1.80%	Estados Financieros y Presupuestarios de la LGCG y LDF	Los montos estimados de recursos propios no tienen variaciones significativas	\$ 50,871,697.00
ACTIVIDAD 1	Programa de Administración/Tesorería - Servicios Públicos	Gestión	% de aplicación de gasto ejercido en Administración/Tesorería -Servicios Públicos	Gasto ejercido en Administración/Tesorería - Servicios Públicos / Gasto total ejercido en Administración - Desempeño de las Funciones	Eficiencia	84.19%	Anual	85.07%	Constante	0.88%	Estados Financieros y Presupuestarios	Presupuesto disponible en Presupuesto de Egresos del ejercicio fiscal correspondiente	\$ 42,830,973.00
ACTIVIDAD 2	Programa de Presidencia/Gubernatura	Gestión	% de aplicación de gasto ejercido en Presidencia/Gubernatura	Gasto ejercido en Presidencia-Gubernatura/ Gasto total ejercido en Administración - Desempeño de las Funciones	Eficiencia	1.35%	Anual	1.33%	Constante	0.02%	Estados Financieros y Presupuestarios	Presupuesto disponible en Presupuesto de Egresos del ejercicio fiscal correspondiente	\$ 688,262.00

ACTIVIDAD 3	Programa de Protección Civil	Gestión	% de aplicación de gasto ejercido en Protección Civil	Gasto ejercido en protección Civil/ Gasto total ejercido en Administración - Desempeño de las Funciones	Eficiencia	0.08%	Anual	0.08%	Constante	0.00%	Estados Financieros y Presupuestarios	Presupuesto disponible en Presupuesto de Egresos del ejercicio fiscal correspondiente	\$ 39,046.00
ACTIVIDAD 4	Programa de Comunicación Social	Gestión	% de aplicación de gasto ejercido en Comunicación Social	Gasto ejercido en Comunicación Social/ Gasto total ejercido en Administración - Desempeño de las Funciones	Eficiencia	0.91%	Anual	0.89%	Constante	0.02%	Estados Financieros y Presupuestarios	Presupuesto disponible en Presupuesto de Egresos del ejercicio fiscal correspondiente	\$ 460,690.00
ACTIVIDAD 5	Programa de Transparencia	Gestión	% de aplicación de gasto ejercido en Transparencia	Gasto ejercido en Transparencia / Gasto total ejercido en Administración - Desempeño de las Funciones	Eficiencia	0.43%	Anual	0.42%	Constante	0.01%	Estados Financieros y Presupuestarios	Presupuesto disponible en Presupuesto de Egresos del ejercicio fiscal correspondiente	\$ 219,993.00
ACTIVIDAD 6	Programa de Agua Potable	Gestión	% de aplicación de gasto ejercido en Agua Potable	Gasto ejercido en Agua Potable / Gasto total ejercido en Administración - Desempeño de las Funciones	Eficiencia	8.20%	Anual	8.15%	Constante	0.05%	Estados Financieros y Presupuestarios	Presupuesto disponible en Presupuesto de Egresos del ejercicio fiscal correspondiente	\$ 4,171,858.00
ACTIVIDAD 7	Programa de Deporte	Gestión	% de aplicación de gasto ejercido en Deporte	Gasto ejercido en Deporte / Gasto total ejercido en Administración - Desempeño de las Funciones	Eficiencia	0.48%	Anual	0.47%	Constante	0.01%	Estados Financieros y Presupuestarios	Presupuesto disponible en Presupuesto de Egresos del ejercicio fiscal correspondiente	\$ 244,303.00
ACTIVIDAD 8	Programa de Cultura	Gestión	% de aplicación de gasto ejercido en Cultura	Gasto ejercido en Cultura / Gasto total ejercido en Administración - Desempeño de las Funciones	Eficiencia	2.31%	Anual	2.27%	Constante	0.04%	Estados Financieros y Presupuestarios	Presupuesto disponible en Presupuesto de Egresos del ejercicio fiscal correspondiente	\$ 1,175,730.00
ACTIVIDAD 9	Programa de Turismo	Gestión	% de aplicación de gasto ejercido en Turismo	Gasto ejercido en Turismo / Gasto total ejercido en Administración - Desempeño de las Funciones	Eficiencia	0.25%	Anual	0.25%	Constante	0.00%	Estados Financieros y Presupuestarios	Presupuesto disponible en Presupuesto de Egresos del ejercicio fiscal correspondiente	\$ 127,681.00
ACTIVIDAD 10	Programa de Hospital	Gestión	% de aplicación de gasto ejercido en Hospital	Gasto ejercido en Hospital / Gasto total ejercido en Administración - Desempeño de las Funciones	Eficiencia	0.44%	Anual	0.43%	Constante	0.01%	Estados Financieros y Presupuestarios	Presupuesto disponible en Presupuesto de Egresos del ejercicio fiscal correspondiente	\$ 223,161.00
ACTIVIDAD 11	Programa de Desarrollo Tecnológico	Gestión	% de aplicación de gasto ejercido en Desarrollo Tecnológico	Gasto ejercido en Desarrollo Tecnológico / Gasto total ejercido en Administración - Desempeño de las Funciones	Eficiencia	1.36%	Anual	0.65%	Constante	0.71%	Estados Financieros y Presupuestarios	Presupuesto disponible en Presupuesto de Egresos del ejercicio fiscal correspondiente	\$ 690,000.00
COMPONENTE 2	Gasto en Deuda Pública y ADEFAS Ejercido	Gestión	% de aplicación de gasto ejercido en ADEFAS	Gasto ejercido en ADEFAS / Gasto total ejercido del Ramo 28	Eficiencia	4.60%	Anual	6.40%	Descendente	-1.80%	Estados Financieros y Presupuestarios de la LGCG y LDF	El calendario de entrega y montos estimados de recursos por participaciones no tienen variaciones significativas	\$ 2,819,685.00
ACTIVIDAD 1	Programa de Deuda Pública y ADEFAS	Gestión	% de aplicación de gasto ejercido en ADEFAS	Gasto ejercido en ADEFAS / Gasto total ejercido de ADEFAS	Eficiencia	100.00%	Anual	100.00%	Constante	0.00%	Estados Financieros y Presupuestarios	Presupuesto disponible en Presupuesto de Egresos del ejercicio fiscal correspondiente	\$ 2,819,685.00
COMPONENTE 3	Gasto en Pensiones y Jubilaciones Ejercido	Gestión	% de aplicación de gasto ejercido en Pensiones y Jubilaciones	Gasto ejercido en Pensiones y Jubilaciones / Gasto total ejercido del Ramo 28	Eficiencia	2.02%	Anual	1.99%	Descendente	0.03%	Estados Financieros y Presupuestarios de la LGCG y LDF	El calendario de entrega y montos estimados de recursos por participaciones no tienen variaciones significativas	\$ 1,236,903.00

ACTIVIDAD 1	Programa de Pensiones y Jubilaciones	Gestión	% de aplicación de gasto ejercido en Pensiones y Jubilaciones	Gasto ejercido en Pensiones y Jubilaciones / Gasto total ejercido de Pensiones y Jubilaciones	Eficiencia	100.00%	Anual	100.00%	Constante	0.00%	Estados Financieros y Presupuestarios	Presupuesto disponible en Presupuesto de Egresos del ejercicio fiscal correspondiente	\$ 1,236,903.00
COMPONENTE 4	Gasto en Ayudas Sociales Ejercido	Gestión	% de aplicación de gasto ejercido en Ayudas Sociales	Gasto ejercido en Ayudas Sociales / Gasto total ejercido del Ramo 28	Eficiencia	10.47%	Anual	6.88%	Descendente	3.59%	Estados Financieros y Presupuestarios de la LGCG y LDF	El calendario de entrega y montos estimados de recursos por participaciones no tienen variaciones significativas	\$ 6,423,993.00
ACTIVIDAD 1	Programa de Salud a la Persona	Gestión	% de aplicación de gasto ejercido en Salud a la Persona	Gasto ejercido en el Programa / Gasto total ejercido de Ayudas Sociales	Eficiencia	12.30%	Anual	17.65%	Constante	-5.35%	Estados Financieros y Presupuestarios	Presupuesto disponible en Presupuesto de Egresos del ejercicio fiscal correspondiente	\$ 790,000.00
ACTIVIDAD 2	Programa de Ayuda en Deporte	Gestión	% de aplicación de gasto ejercido en Ayuda en Deporte	Gasto ejercido en el Programa / Gasto total ejercido de Ayudas Sociales	Eficiencia	3.11%	Anual	4.71%	Constante	-1.60%	Estados Financieros y Presupuestarios	Presupuesto disponible en Presupuesto de Egresos del ejercicio fiscal correspondiente	\$ 200,000.00
ACTIVIDAD 3	Programa de Asuntos Religiosos y Otras Manifestaciones	Gestión	% de aplicación de gasto ejercido en Asuntos Religiosos y Otras Manifestaciones	Gasto ejercido en el Programa / Gasto total ejercido de Ayudas Sociales	Eficiencia	5.45%	Anual	9.41%	Constante	-3.96%	Estados Financieros y Presupuestarios	Presupuesto disponible en Presupuesto de Egresos del ejercicio fiscal correspondiente	\$ 350,000.00
ACTIVIDAD 4	Programa de Ayuda en Educación Básica	Gestión	% de aplicación de gasto ejercido en Ayuda en Educación Básica	Gasto ejercido en el Programa / Gasto total ejercido de Ayudas Sociales	Eficiencia	3.11%	Anual	4.71%	Constante	-1.60%	Estados Financieros y Presupuestarios	Presupuesto disponible en Presupuesto de Egresos del ejercicio fiscal correspondiente	\$ 200,000.00
ACTIVIDAD 5	Programa de Ayuda en Educación Media	Gestión	% de aplicación de gasto ejercido en Educación Media	Gasto ejercido en el Programa / Gasto total ejercido de Ayudas Sociales	Eficiencia	3.11%	Anual	4.71%	Constante	-1.60%	Estados Financieros y Presupuestarios	Presupuesto disponible en Presupuesto de Egresos del ejercicio fiscal correspondiente	\$ 200,000.00
ACTIVIDAD 6	Programa de Ayuda en Educación Superior	Gestión	% de aplicación de gasto ejercido en Educación Superior	Gasto ejercido en el Programa / Gasto total ejercido de Ayudas Sociales	Eficiencia	3.11%	Anual	4.71%	Constante	-1.60%	Estados Financieros y Presupuestarios	Presupuesto disponible en Presupuesto de Egresos del ejercicio fiscal correspondiente	\$ 200,000.00
ACTIVIDAD 7	Programa de Ayuda en Educación para Adultos	Gestión	% de aplicación de gasto ejercido en Educación para Adultos	Gasto ejercido en el Programa / Gasto total ejercido de Ayudas Sociales	Eficiencia	3.74%	Anual	4.71%	Constante	-0.97%	Estados Financieros y Presupuestarios	Presupuesto disponible en Presupuesto de Egresos del ejercicio fiscal correspondiente	\$ 240,000.00
ACTIVIDAD 8	Programa de Ayuda en Asistencia Social	Gestión	% de aplicación de gasto ejercido en Asistencia Social	Gasto ejercido en el Programa / Gasto total ejercido de Ayudas Sociales	Eficiencia	50.50%	Anual	23.53%	Constante	26.97%	Estados Financieros y Presupuestarios	Presupuesto disponible en Presupuesto de Egresos del ejercicio fiscal correspondiente	\$ 3,243,993.00
ACTIVIDAD 9	Programa de Ayuda a Grupos Vulnerables	Gestión	% de aplicación de gasto ejercido en Ayuda a Grupos Vulnerables	Gasto ejercido en el Programa / Gasto total ejercido de Ayudas Sociales	Eficiencia	12.45%	Anual	23.53%	Constante	-11.08%	Estados Financieros y Presupuestarios	Presupuesto disponible en Presupuesto de Egresos del ejercicio fiscal correspondiente	\$ 800,000.00
ACTIVIDAD 10	Programa de Despensas y Desayunos	Gestión	% de aplicación de gasto ejercido en Despensas y Desayunos	Gasto ejercido en el Programa / Gasto total ejercido de Ayudas Sociales	Eficiencia	3.11%	Anual	2.35%	Constante	0.76%	Estados Financieros y Presupuestarios	Presupuesto disponible en Presupuesto de Egresos del ejercicio fiscal correspondiente	\$ 200,000.00

Pp 1. DESEMPEÑO DE LAS FUNCIONES (PF)



Antonio Paez Galvan

PROFR. ANTONIO V. PAEZ GALVAN
PRESIDENTE MUNICIPAL CONSTITUCIONAL
H. AYUNTAMIENTO 2024-2027
SALINAS, SLP



SINDICO MUNICIPAL
H. AYUNTAMIENTO 2024-2027
SALINAS, SLP

LIC. AIDEE HERNANDEZ LUEVANOS
SINDICO MUNICIPAL



Juan Carlos Alvarez Rodriguez

L.C. JUAN CARLOS ALVAREZ RODRIGUEZ
TESORERO MUNICIPAL

TESORERIA MUNICIPAL
H. AYUNTAMIENTO 2024-2027
SALINAS, SLP



LIC. MARIA GUADALUPE PUERTA TOVAR
CONTRALOR INTERNO MUNICIPAL

CONTRALORIA INTERNA
MUNICIPAL
H. AYUNTAMIENTO 2024-2027
SALINAS, SLP

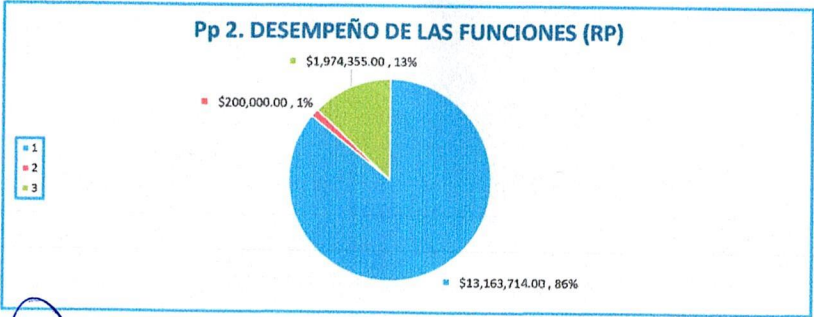


Dependencia:	Municipio de Salinas, S.L.P.
No. Programa Presupuestario:	02 (DOS)
Programa:	Recursos Propios. Desempeño de las Funciones (RP)
Objetivo sectorial:	Aplicar una política de gasto público eficiente que contribuya a la disminución de la pobreza en todas sus dimensiones, así como, un mayor bienestar de las personas, optimizando y transparentando el uso de los recursos públicos.
Beneficiarios:	Todos los habitantes del Municipio de Salinas, S.L.P.
Techo Financiero Ramo 28:	\$ 76,690,347.00
	Techo Financiero Pp. 02
	\$ 15,338,069.00

RESUMEN NARRATIVO		Matriz de Indicadores para Resultados del Programa Presupuestario										SUPUESTOS	PRESUPUESTO
		Tipo de Indicador	Nombre	Método de cálculo	Dimensión	Calculo	Frecuencia	Línea Base	Sentido del Indicador	Variables	Medios de Verificación		
FIN	<p>Alineado al Eje 1. Bienestar para San Luis. 1.2 Menos Pobreza, Mas Bienestar, Objetivo 1. Contribuir a la disminución de la pobreza en todas sus manifestaciones, a través de la promoción de infraestructura básica en los 58 municipios. Estrategias: 1.1. Aplicar la nueva política de menos pobreza y más bienestar, basada en una coordinación efectiva entre dependencias que incorporen programas de desarrollo social que consideren el uso de productos sustentables. Y Objetivo 2. Garantizar la cobertura de los programas sociales con apego a la equidad, igualdad y justicia social, con prioridad a las comunidades más marginadas del Estado. Estrategia 2.1 Promover la colaboración y participación con dependencias y sociedad civil orientada a programas de apoyo para adultos mayores, madres solteras jefas de familia y personas con discapacidad. Y al Eje 4 Gobierno Responsable para San Luis. 4.3 Finanzas Responsables y Sanas. Objetivo 3. Aplicar una política de gasto público productivo, con una normatividad que haga mas eficiente el quehacer del gobierno. Estrategia 3.1. Optimizar y transparentar el uso de los recursos públicos.</p>	Estratégico	% de dependencia financiera del Municipio con respecto de los recursos por Ingresos Propios del Municipio	Ingresos por recursos propios del Municipio / Ingresos totales del Municipio	Eficiencia	11.07%	Anual	+10%	Ascendente	1.07%	Plan Estatal de Desarrollo 2021-2027 del Estado de San Luis Potosí/CONEVAL	Las condiciones macroeconómicas permanecen estables	\$ 15,338,069.00
PROPÓSITO	<p>Contribuir al Eje 4. "Gobierno Responsable para Salinas" Estrategia 4.1. "Finanzas Sanas y Responsables". Línea de acción 4.1.4. Incrementar la recaudación para que así se puedan destinar más recursos a diversas obras y acciones en beneficio de la ciudadanía, y eficientizar los servicios públicos derivados de lo que se logre recaudar en cada ejercicio fiscal. Así como, Contribuir al Eje 1. "Bienestar para Salinas". Estrategia 1.3. Grupos en desventaja. Líneas de acción: 1.3.1. Jóvenes, 1.3.2. Adultos Mayores, 1.3.3. Mujeres, 1.3.4. Migrantes y 1.3.5. Personas con discapacidad. Y Estrategias 1.5. Deporte y 1.6. Cultura. Y al Eje 3. "Desarrollo Económico para Salinas". Estrategia 3.4. Servicios Públicos de Calidad. Estrategias: 3.4.1. Alumbrado Público, 3.4.3. Ecología y Aseo Público y 3.4.4. Rastro Municipal.</p>	Estratégico	% de eficacia en el gasto público municipal en Recursos Propios	Ingresos por recursos propios del Municipio / Ingresos por recursos no etiquetados del Municipio	Eficiencia	20.00%	Anual	+15%	Ascendente	5.00%	Plan de Municipal de Desarrollo 2021-2024 del Municipio de Salinas, S.L.P. y Estados Financieros y Presupuestarios del Municipio de acuerdo a la Ley de Coordinación Fiscal, la Ley General de Contabilidad Gubernamental y la Ley de Disciplina Financiera	Existen las condiciones necesarias en cuanto al ejercicio correcto del gasto y cumplimiento de los lineamientos generales para la operación y dirección de los recursos del Ramo 28. LCF, LGCG y LDF	\$ 15,338,069.00
COMPONENTE 1	Gasto en Administración - Desempeño de las Funciones Ejercido	Gestión	% de aplicación de gasto ejercido en Administración - Desempeño de las Funciones	Gasto ejercido en Administración - Desempeño de las Funciones / Gasto total ejercido del Ramo 28	Eficiencia	85.82%	Anual	86.96%	Ascendente	-1.14%	Estados Financieros y Presupuestarios de la LGCG y LDF	Los montos estimados de recursos propios no tienen variaciones significativas	\$ 13,163,714.00
ACTIVIDAD 1	Programa de Administración/Tesorería - Servicios Públicos	Gestión	% de aplicación de gasto ejercido en Administración/Tesorería - Servicios Públicos	Gasto ejercido en Administración/Tesorería - Servicios Públicos / Gasto total ejercido en Administración	Eficiencia	82.26%	Anual	86.28%	Constante	-4.02%	Estados Financieros y Presupuestarios	Presupuesto disponible en Egresos del ejercicio	\$ 10,828,015.00
ACTIVIDAD 2	Programa de Protección Civil	Gestión	% de aplicación de gasto ejercido en Protección Civil	Gasto ejercido en Protección Civil/ Gasto total ejercido en Administración - Desempeño de las Funciones	Eficiencia	0.82%	Anual	0.08%	Constante	0.74%	Estados Financieros y Presupuestarios	Presupuesto disponible en Egresos del ejercicio	\$ 108,185.00


ACTIVIDAD 3	Programa de Comunicación Social	Gestión	% de aplicación de gasto ejercido en Comunicación Social	Gasto ejercido en Comunicación Social / Gasto total ejercido en Administración - Desempeño de las Funciones	Eficiencia	1.49%	Anual	0.90%	Constante	0.59%	Estados Financieros y Presupuestarios	Presupuesto disponible en Presupuesto de Egresos del ejercicio fiscal	\$ 196,573.00
ACTIVIDAD 4	Programa de Transparencia	Gestión	% de aplicación de gasto ejercido en Transparencia	Gasto ejercido en Transparencia / Gasto total ejercido en Administración - Desempeño de las Funciones	Eficiencia	0.88%	Anual	0.43%	Constante	0.45%	Estados Financieros y Presupuestarios	Presupuesto disponible en Presupuesto de Egresos del ejercicio fiscal	\$ 116,116.00
ACTIVIDAD 5	Programa de Agua Potable	Gestión	% de aplicación de gasto ejercido en Agua Potable	Gasto ejercido en Agua Potable / Gasto total ejercido en Administración - Desempeño de las Funciones	Eficiencia	8.24%	Anual	8.22%	Constante	0.02%	Estados Financieros y Presupuestarios	Presupuesto disponible en Presupuesto de Egresos del ejercicio fiscal	\$ 1,085,297.00
ACTIVIDAD 6	Programa de Deporte	Gestión	% de aplicación de gasto ejercido en Deporte	Gasto ejercido en Deporte / Gasto total ejercido en Administración - Desempeño de las Funciones	Eficiencia	1.15%	Anual	0.48%	Constante	0.67%	Estados Financieros y Presupuestarios	Presupuesto disponible en Presupuesto de Egresos del ejercicio fiscal	\$ 151,213.00
ACTIVIDAD 7	Programa de Cultura	Gestión	% de aplicación de gasto ejercido en Cultura	Gasto ejercido en Cultura / Gasto total ejercido en Administración - Desempeño de las Funciones	Eficiencia	2.63%	Anual	2.29%	Constante	0.34%	Estados Financieros y Presupuestarios	Presupuesto disponible en Presupuesto de Egresos del ejercicio fiscal	\$ 346,462.00
ACTIVIDAD 8	Programa de Turismo	Gestión	% de aplicación de gasto ejercido en Turismo	Gasto ejercido en Turismo / Gasto total ejercido en Administración - Desempeño de las Funciones	Eficiencia	0.95%	Anual	0.25%	Constante	0.71%	Estados Financieros y Presupuestarios	Presupuesto disponible en Presupuesto de Egresos del ejercicio fiscal	\$ 126,765.00
ACTIVIDAD 9	Programa de Hospital	Gestión	% de aplicación de gasto ejercido en Hospital	Gasto ejercido en Hospital / Gasto total ejercido en Administración - Desempeño de las Funciones	Eficiencia	1.12%	Anual	0.43%	Constante	0.69%	Estados Financieros y Presupuestarios	Presupuesto disponible en Presupuesto de Egresos del ejercicio fiscal	\$ 146,782.00
ACTIVIDAD 10	Programa de Desarrollo Tecnológico	Gestión	% de aplicación de gasto ejercido en Desarrollo Tecnológico	Gasto ejercido en Desarrollo Tecnológico / Gasto total ejercido en Administración - Desempeño de las Funciones	Eficiencia	0.44%	Anual	0.64%	Constante	-0.20%	Estados Financieros y Presupuestarios	Presupuesto disponible en Presupuesto de Egresos del ejercicio fiscal	\$ 58,306.00
COMPONENTE 2	Gasto en ADEFAS ejercido	Gestión	% de aplicación de gasto ejercido en ADEFAS	Gasto ejercido en ADEFAS / Gasto total ejercido del Ramo 28	Eficiencia	1.30%	Anual	6.40%	Ascendente	-5.10%	Estados Financieros y Presupuestarios de la LGCG y LDF	Los montos estimados de recursos propios no tienen variaciones significativas	\$ 200,000.00
ACTIVIDAD 1	Programa de ADEFAS	Gestión	% de aplicación de gasto ejercido en ADEFAS	Gasto ejercido en ADEFAS / Gasto total ejercido de ADEFAS	Eficiencia	100.00%	Anual	100.00%	Constante	0.00%	Estados Financieros y Presupuestarios	Presupuesto disponible en Presupuesto de Egresos del ejercicio fiscal	\$ 200,000.00
COMPONENTE 3	Gasto en Ayudas Sociales Ejercido	Gestión	% de aplicación de gasto ejercido en Ayudas Sociales	Gasto ejercido en Ayudas Sociales / Gasto total ejercido del Ramo 28	Eficiencia	12.87%	Anual	9.63%	Ascendente	3.24%	Estados Financieros y Presupuestarios de la LGCG y LDF	Los montos estimados de recursos propios no tienen variaciones significativas	\$ 1,974,355.00
ACTIVIDAD 1	Programa de Salud a la Persona	Gestión	% de aplicación de gasto ejercido en Salud a la Persona	Gasto ejercido en el Programa / Gasto total ejercido de Ayudas Sociales	Eficiencia	10.86%	Anual	19.05%	Constante	-8.19%	Estados Financieros y Presupuestarios	Presupuesto disponible en Presupuesto de Egresos del ejercicio fiscal	\$ 214,355.00
ACTIVIDAD 2	Programa de Ayuda en Deporte	Gestión	% de aplicación de gasto ejercido en Ayuda en Deporte	Gasto ejercido en el Programa / Gasto total ejercido de Ayudas Sociales	Eficiencia	4.56%	Anual	4.76%	Constante	-0.20%	Estados Financieros y Presupuestarios	Presupuesto disponible en Presupuesto de Egresos del ejercicio fiscal	\$ 90,000.00
ACTIVIDAD 3	Programa de Asuntos Religiosos y Otras Manifestaciones	Gestión	% de aplicación de gasto ejercido en Asuntos Religiosos y Otras Manifestaciones	Gasto ejercido en el Programa / Gasto total ejercido de Ayudas Sociales	Eficiencia	8.10%	Anual	9.52%	Constante	-1.42%	Estados Financieros y Presupuestarios	Presupuesto disponible en Presupuesto de Egresos del ejercicio fiscal	\$ 160,000.00
ACTIVIDAD 4	Programa de Ayuda en Educación Básica	Gestión	% de aplicación de gasto ejercido en Ayuda en Educación Básica	Gasto ejercido en el Programa / Gasto total ejercido de Ayudas Sociales	Eficiencia	13.17%	Anual	4.76%	Constante	8.41%	Estados Financieros y Presupuestarios	Presupuesto disponible en Presupuesto de Egresos del ejercicio fiscal	\$ 260,000.00
ACTIVIDAD 5	Programa de Ayuda en Educación Media	Gestión	% de aplicación de gasto ejercido en Educación Media	Gasto ejercido en el Programa / Gasto total ejercido de Ayudas Sociales	Eficiencia	13.17%	Anual	4.76%	Constante	8.41%	Estados Financieros y Presupuestarios	Presupuesto disponible en Presupuesto de Egresos del ejercicio fiscal	\$ 260,000.00
ACTIVIDAD 6	Programa de Ayuda en Educación Superior	Gestión	% de aplicación de gasto ejercido en Educación Superior	Gasto ejercido en el Programa / Gasto total ejercido de Ayudas Sociales	Eficiencia	13.17%	Anual	4.76%	Constante	8.41%	Estados Financieros y Presupuestarios	Presupuesto disponible en Presupuesto de Egresos del ejercicio fiscal	\$ 260,000.00
ACTIVIDAD 7	Programa de Ayuda en Educación para Adultos	Gestión	% de aplicación de gasto ejercido en Educación para Adultos	Gasto ejercido en el Programa / Gasto total ejercido de Ayudas Sociales	Eficiencia	13.17%	Anual	4.76%	Constante	8.41%	Estados Financieros y Presupuestarios	Presupuesto disponible en Presupuesto de Egresos del ejercicio fiscal	\$ 260,000.00

ACTIVIDAD 8	Programa de Ayuda en Asistencia Social	Gestión	% de aplicación de gasto ejercido en Asistencia Social	Gasto ejercido en el Programa / Gasto total ejercido de Ayudas Sociales	Eficiencia	12.66%	Anual	28.57%	Constante	-15.91%	Estados Financieros y Presupuestarios	Presupuesto disponible en Presupuesto de Egresos del ejercicio	\$ 250,000.00
ACTIVIDAD 9	Programa de Ayuda a Grupos Vulnerables	Gestión	% de aplicación de gasto ejercido en Ayuda a Grupos Vulnerables	Gasto ejercido en el Programa / Gasto total ejercido de Ayudas Sociales	Eficiencia	11.14%	Anual	19.05%	Constante	-7.91%	Estados Financieros y Presupuestarios	Presupuesto disponible en Presupuesto de Egresos del ejercicio	\$ 220,000.00



PRESIDENCIA MUNICIPAL
H. AYUNTAMIENTO 2024-2027
SALINAS, SLP

Antonio V. Paez Galvan
PROFR. ANTONIO V. PAEZ GALVAN
PRESIDENTE MUNICIPAL CONSTITUCIONAL



LIC. AIDEE HERNANDEZ LUEVANOS
SINDICO MUNICIPAL

SINDICO MUNICIPAL
H. AYUNTAMIENTO 2024-2027
SALINAS, SLP



Juan Carlos Alvarez Rodriguez
L.C. JUAN CARLOS ALVAREZ RODRIGUEZ
TESORERO MUNICIPAL

TESORERIA MUNICIPAL
H. AYUNTAMIENTO 2024-2027
SALINAS, SLP



Maria Guadalupe Puerta Tovar
LIC. MARIA GUADALUPE PUERTA TOVAR
CONTRALOR INTERNO MUNICIPAL

CONTRALORIA INTERNA
MUNICIPAL
H. AYUNTAMIENTO 2024-2027
SALINAS, SLP




Dependencia:	Municipio de Salinas, S.L.P.		
No. Programa Presupuestario	03 (TRES)	Clave Presupuestaria:	2024-SAL-03-02-E-02
Programa:	Fondo de Aportaciones para la Infraestructura Social Municipal y de las Demarcaciones Territoriales del Distrito Federal (FAIS). Proyectos de Contribución Directa		
Objetivo sectorial:	Financiamiento de obras, acciones sociales básicas e inversiones que beneficien a la población que se encuentra en condiciones de pobreza extrema y rezago social, en los rubros siguientes:		
Beneficiarios:	Agua y Saneamiento, Electrificación y Vivienda; optimizando y transparentando el uso de los recursos públicos.		
Techo Financiero FISM-DF	\$ 33,757,651.00	Techo Financiero Pp. 03	\$ 16,000,000.00

RESUMEN NARRATIVO		Matriz de Indicadores para Resultados del Programa Presupuestario										SUPUESTOS	PRESUPUESTO
		INDICADORES								Medios de Verificación			
Tipo de Indicador	Nombre	Método de cálculo	Dimensión	Calculo	Frecuencia	Linea Base	Sentido del Indicador	Variables	Medios de Verificación				
FIN	Alineado al Eje 1. Bienestar para San Luis. 1.2 Menos Pobreza, Mas Bienestar. Objetivo 1. Contribuir a la disminución de la pobreza en todas sus manifestaciones, a través de la promoción de infraestructura básica en los 58 municipios. Estrategia 1.3. Coordinar y realizar obras y acciones para reducir la pobreza y los indicadores de carencias sociales, rezago social y marginación en el Estado, con base en el trabajo coordinado de los tres sectores de gobierno y la sociedad civil. Línea de acción Realizar obras y acciones de infraestructura carretera, urbanización, agua y saneamiento, vivienda y electrificación en zonas marginadas. Y objetivo 6. Promover mejores espacios y servicios en las viviendas para mejorar la calidad de vida de las familias en situación de carencia en las zonas marginadas Estrategia 6.2 Impulsar programas de agua potable, drenaje y electricidad que promuevan usos alternativos e innovadores, de manera especial para las zonas más vulnerables. Líneas de acción: Promover obras de líneas de distribución de agua potable para modernizar la red; Incrementar la red de alcantarillado y drenaje; y Promover acciones de electrificación y electrificación no convencional.	Estratégico	% de autonomía financiera del Municipio con respecto de los recursos transferidos de la Federación vía FISM	Ingresos por recursos transferidos de FISM / Ingresos totales del Municipio	Eficiencia	24.36%	Anual	-30%	Descendente	-5.64%	Plan Estatal de Desarrollo 2021-2027 del Estado de San Luis Potosí/ CONEVAL	Las condiciones macroeconómicas permanecen estables	\$ 16,000,000.00
PROPÓSITO	Contribuir al Eje 4. "Gobierno Responsable para Salinas" Estrategia 4.1. "Finanzas Sanas y Responsables". Línea de acción 4.1.3. Ejecutar una política de disciplina financiera que permita ejercer correctamente los recursos públicos, de acuerdo con los procedimientos contemplados en la ley y derivada de los montos, estructura y plazos fijos. Así como, Contribuir al Eje 1. "Bienestar para Salinas". Estrategia 1.1. Infraestructura Social y Participación Ciudadana. Línea de acción 1.1.1. Ampliar la cobertura del servicio de energía eléctrica para que las familias de nuestro municipio accedan a este importante beneficio social. Línea de Acción 1.1.2. Construir sistemas de drenaje en donde actualmente se carece de esta infraestructura, con el objetivo de brindar acceso a una vida más saludable para los habitantes de nuestro Municipio. Línea de acción 1.1.3. Dotar de infraestructura para acceder al servicio de agua potable en las comunidades y zonas de nuestro municipio que así lo requieran.	Estratégico	% de Proyectos de Contribución Directa	Gasto ejercido en Proyectos de Contribución Directa/ Gasto total ejercido de FISM	Eficiencia	47.40%	Anual	+40%	Ascendente	7.40%	Plan Municipal de Desarrollo 2021-2024 del Municipio de Salinas, S.L.P. y Reportes, Archivos y Registro de rubros (POA, SRFT, SAACG.NET, Auxiliares, etc.)	Existen las condiciones necesarias en cuanto al ejercicio correcto del gasto y cumplimiento de los lineamientos generales para la operación y dirección de los recursos de FISM	\$ 16,000,000.00
COMPONENTE 1	Establecidos sistemas de abastecimiento, distribución y conducción de agua potable en ZAP urbanas y localidades de alto, medio y bajo grado de rezago social	Gestión	% de Proyectos de Contribución Directa en el rubro de Agua Potable	Gasto ejercido en Agua Potable/ Gasto total ejercido de FISM	Eficiencia	25.00%	Anual	25.28%	Ascendente	-0.28%	Indicadores asociados al índice de rezago social en el Municipio de Moctezuma, S.L.P. y vinculados con la aplicación de recursos del FISM	No hay inconveniente por parte de las dependencias públicas para la validación de los proyectos y/o obras	\$ 4,000,000.00
ACTIVIDAD 1	PROYECTOS FUTUROS DE AGUA POTABLE	Gestión	% de aplicación de recursos del Rubro sobre el Gasto ejercido en Proyectos de Agua Potable	Gasto ejercido en la Actividad / Gasto total ejercido de Proyectos de Contribución Directa de Agua Potable	Eficiencia	100.00%	Anual	100.00%	Constante	0.00%	POA, SRFT y MIDS	Validación de obras y acciones en CDSM	\$ 4,000,000.00

COMPONENTE 2	Establecidas redes de drenaje sanitario en ZAP urbanas y localidades de alto, medio y bajo grado de rezago social	Gestión	% de Proyectos de Contribución Directa en el rubro de Drenaje	Gasto ejercido en Drenaje/ Gasto total ejercido de FISM	Eficiencia	37.50%	Anual	29.71%	Ascendente	7.79%	Indicadores asociados al índice de rezago social en el Municipio de Moctezuma, S.L.P. y vinculados con la aplicación de recursos del FISM COMEFISM	No hay inconveniente por parte de las dependencias públicas para la validación de los proyectos y/o obras	\$ 6,000,000.00
ACTIVIDAD 1	PROYECTOS FUTUROS DE SANEAMIENTO, DRENAJE Y ALCANTARILLADO	Gestión	% de aplicación de recursos del Rubro sobre el Gasto ejercido en Proyectos de Drenaje	Gasto ejercido en la Actividad / Gasto total ejercido de Proyectos de Contribución Directa de Drenaje	Eficiencia	100.00%	Anual	100.00%	Constante	0.00%	POA, SRFT y MIDS	Validación de obras y acciones en CDSM	\$ 6,000,000.00
COMPONENTE 3	Establecidas ampliaciones de red de energía eléctrica en ZAP urbanas y localidades de alto, medio y bajo grado de rezago social	Gestión	% de Proyectos de Contribución Directa en el rubro de Electrificación	Gasto ejercido en Electrificación/ Gasto total ejercido de FISM	Eficiencia	18.75%	Anual	25.28%	Ascendente	-6.53%	Indicadores asociados al índice de rezago social en el Municipio de Moctezuma, S.L.P. y vinculados con la aplicación de recursos del FISM COMEFISM	No hay inconveniente por parte de las dependencias públicas para la validación de los proyectos y/o obras	\$ 3,000,000.00
ACTIVIDAD 1	PROYECTOS FUTUROS DE ELECTRIFICACION	Gestión	% de aplicación de recursos del Rubro sobre el Gasto ejercido en Proyectos de Electrificación	Gasto ejercido en la Actividad / Gasto total ejercido de Proyectos de Contribución Directa de Electrificación	Eficiencia	100.00%	Anual	100.00%	Constante	0.00%	POA, SRFT y MIDS	Validación de obras y acciones en CDSM	\$ 3,000,000.00
COMPONENTE 4	Realizadas obras y/o acciones de programas de ampliación de vivienda, pisos, techos y muros en localidades de alto, medio y bajo grado de rezago social	Gestión	% de Proyectos de Contribución Directa en el rubro de Vivienda	Gasto ejercido en Vivienda/ Gasto total ejercido de FISM	Eficiencia	12.50%	Anual	13.40%	Ascendente	-0.90%	Indicadores asociados al índice de rezago social en el Municipio de Moctezuma, S.L.P. y vinculados con la aplicación de recursos del FISM COMEFISM	No hay inconveniente por parte de las dependencias públicas para la validación de los proyectos y/o obras	\$ 2,000,000.00
ACTIVIDAD 1	PROYECTOS FUTUROS DE VIVIENDA	Gestión	% de aplicación de recursos del Rubro sobre el Gasto ejercido en Proyectos de Vivienda	Gasto ejercido en la Actividad / Gasto total ejercido de Proyectos de Contribución Directa de Vivienda	Eficiencia	100.00%	Anual	100.00%	Constante	0.00%	POA, SRFT y MIDS	Validación de obras y acciones en CDSM	\$ 2,000,000.00
COMPONENTE 5	Realizadas obras y/o acciones de programas de infraestructura en salud en localidades de alto, medio y bajo grado de rezago social	Gestión	% de Proyectos Complementarios en el rubro de Infraestructura en Salud	Gasto ejercido en Infraestructura en Salud/ Gasto total ejercido de FISM	Eficiencia	6.25%	Anual	6.32%	Ascendente	-0.07%	Indicadores asociados al índice de rezago social en el Municipio de Moctezuma, S.L.P. y vinculados con la aplicación de recursos del FISM COMEFISM	No hay inconveniente por parte de las dependencias públicas para la validación de los proyectos y/o obras	\$ 1,000,000.00
ACTIVIDAD 1	PROYECTOS FUTUROS DE INFRAESTRUCTURA EN SALUD	Gestión	% de aplicación de recursos del Rubro sobre el Gasto ejercido en Proyectos de Infraestructura en Salud	Gasto ejercido en la Actividad / Gasto total ejercido de Proyectos Complementarios de Infraestructura en Salud	Eficiencia	100.00%	Anual	100.00%	Constante	0.00%	POA, SRFT y MIDS	Validación de obras y acciones en CDSM	\$ 1,000,000.00

Pp 3. PROYECTOS DE CONTRIBUCION DIRECTA



ESTADOS UNIDOS MEXICANOS
 PRESIDENCIA MUNICIPAL
 H. AYUNTAMIENTO 2024-2027
 SALINAS, SLP
 PROF. ANTONIO V. PAEZ GALVAN
 PRESIDENTE MUNICIPAL CONSTITUCIONAL

ESTADOS UNIDOS MEXICANOS
 LIC. AIDEE HERNANDEZ LUEVANOS
 SINDICO MUNICIPAL

SINDICO MUNICIPAL
 H. AYUNTAMIENTO 2024-2027
 SALINAS, SLP

ESTADOS UNIDOS MEXICANOS
 TESORERIA MUNICIPAL
 H. AYUNTAMIENTO 2024-2027
 L.C. JUAN CARLOS ALVAREZ RODRIGUEZ SALINAS, SLP
 TESORERO MUNICIPAL

ESTADOS UNIDOS MEXICANOS
 LIC. MARIA GUADALUPE PUERTA TOVAR
 CONTRALOR INTERNO MUNICIPAL

CONTRALORIA INTERNA
 MUNICIPAL
 H. AYUNTAMIENTO 2024-2027
 SALINAS, SLP




Dependencia:	Municipio de Salinas, S.L.P.
No. Programa Presupuestario:	04 (CUATRO)
Programa:	Clave Presupuestaria: 2024-SAL-04-02-E-02
Fondo de Aportaciones para la Infraestructura Social Municipal y de las Demarcaciones Territoriales del Distrito Federal (FAIS), Proyectos Complementarios	
Objetivo sectorial:	Financiamiento de obras, acciones sociales básicas e inversiones que beneficien a la población que se encuentra en condiciones de pobreza extrema y rezago social, en los rubros siguientes:
Beneficiarios:	Urbanización, Caminos Rurales e Infraestructura No Habitacional, optimizando y transparentando el uso de los recursos públicos.
Techo Financiero FISM-DF	Población de las localidades y AGEBS del Municipio en condiciones de pobreza extrema y mayores niveles de rezago social (Alto, Medio y Bajo)
	\$ 33,757,651.00
	Techo Financiero Pp. 04 \$ 17,757,651.00

Matriz de Indicadores para Resultados del Programa Presupuestario													
RESUMEN NARRATIVO		INDICADORES									INDICADORES		
		Tipo de Indicador	Nombre	Método de cálculo	Dimensión	Calculo	Frecuencia	Línea Base	Sentido del Indicador	Variables	Medios de Verificación	SUPUESTOS	PRESUPUESTO
FIN	Alineado al Eje 1. Bienestar para San Luis. 1.2 Menos Pobreza, Mas Bienestar. Objetivo 1. Contribuir a la disminución de la pobreza en todas sus manifestaciones, a través de la promoción de infraestructura básica en los 58 municipios. Estrategia 1.3. Coordinar y realizar obras y acciones para reducir la pobreza y los indicadores de carencias sociales, rezago social y marginación en el Estado, con base en el trabajo coordinado de los tres sectores de gobierno y la sociedad civil. Línea de acción Realizar obras y acciones de infraestructura carretera, urbanización, agua y saneamiento, vivienda y electrificación en zonas marginadas. 1.3 Educación, cultura y deporte de calidad. Objetivo 9. Ampliar y mejorar la infraestructura deportiva en las cuatro regiones del Estado para fomentar la práctica y exhibición del deporte. Estrategia 9.1 Fortalecer la infraestructura deportiva brindando instalaciones suficientes y adecuadas para la ciudadanía, tomando en cuenta las necesidades de las personas con discapacidad	Estratégico	% de autonomía financiera del Municipio con respecto de los recursos transferidos de la Federación vía FISM	Ingresos por recursos transferidos de FISM / Ingresos totales del Municipio	Eficiencia	24.36%	Anual	-30%	Descendente	-5.64%	Plan Estatal de Desarrollo 2021-2027 del Estado de San Luis Potosí/CONEVAL	Las condiciones macroeconómicas permanecen estables	\$ 17,757,651.00
PROPOSITO	Contribuir al Eje 4. "Gobierno Responsable para Salinas" Estrategia 4.1. "Finanzas Sanas y Responsables". Línea de acción 4.1.3. Ejecutar una política de disciplina financiera que permita ejercer correctamente los recursos públicos, de acuerdo con los procedimientos contemplados en la ley y derivada de los montos, estructura y plazos fijos. Así como, Contribuir al Eje 1. "Bienestar para Salinas". Estrategia 1.1. Infraestructura Social y Participación Ciudadana. Estrategia 1.5. Deporte. Línea de acción 1.5.7. Rehabilitación, preservación y mantenimiento de canchas deportivas, con el objeto de conservar en óptimas condiciones la actual infraestructura del municipio. Y al Eje 3 "Desarrollo Económico para Salinas". Estrategia 3.3. Infraestructura para el Desarrollo. Línea de acción 3.3.1. Reposición del pavimento en diversas vialidades de nuestro municipio, que facilite el tránsito de peatones y vehículos, así como una mejor imagen urbana. Y Estrategia 3.4. Servicios Públicos de Calidad. Línea de acción 3.4.1 Modernizar el sistema de alumbrado público, cambiando las actuales luminarias de vapor de sodio por tecnología LED, la cual generaría un ahorro considerable y brindaría mejor calidad en la luz que emanan.	Estratégico	% de Proyectos Complementarios	Gasto ejercido en Proyectos Complementarios/ Gasto total ejercido de FISM	Eficiencia	52.60%	Anual	-60%	Descendente	-7.40%	Plan Municipal de Desarrollo 2021-2024 del Municipio de Salinas, S.L.P. y Reportes, Archivos y Registro de rubros (POA, SRFT, SAACG.NET, Auxiliares, etc.)	Existen las condiciones necesarias en cuanto al ejercicio correcto del gasto y cumplimiento de los lineamientos generales para la operación y dirección de los recursos de FISM	\$ 17,757,651.00
COMPONENTE 1	Realizadas obras y/o acciones de Urbanización	Gestión	% de Proyectos Complementarios en el rubro de Urbanización	Gasto ejercido en urbanización/ Gasto total ejercido de FISM	Eficiencia	38.05%	Anual	36.86%	Descendente	1.19%	Indicadores asociados al índice de rezago social en el Municipio de Moctezuma, S.L.P. y vinculados con la aplicación de recursos del FAIS COMUNAL	No hay inconveniente por parte de las dependencias públicas para la validación de los proyectos y/o obras	\$ 6,757,651.00
ACTIVIDAD 1	PROYECTOS FUTUROS DE URBANIZACION	Gestión	% de aplicación de recursos del Rubro sobre el Gasto ejercido en Proyectos de Urbanización	Gasto ejercido en la Actividad / Gasto total ejercido de Proyectos Complementarios de Urbanización	Eficiencia	100.00%	Anual	100.00%	Constante	0.00%	POA, SRFT y MIDS	Validación de obras y acciones en CDSM	\$ 6,757,651.00
COMPONENTE 2	Realizadas obras y/o acciones de Infraestructura Deportiva	Gestión	% de Proyectos Complementarios en el rubro de Infraestructura Deportiva	Gasto ejercido en Infraestructura Deportiva/ Gasto total ejercido de FISM	Eficiencia	16.83%	Anual	25.67%	Descendente	-8.78%	Indicadores asociados al índice de rezago social en el Municipio de Moctezuma, S.L.P. y vinculados con la aplicación de recursos del FAIS COMUNAL	No hay inconveniente por parte de las dependencias públicas para la validación de los proyectos y/o obras	\$ 3,000,000.00

ACTIVIDAD 1	PROYECTOS FUTUROS DE INFRAESTRUCTURA DEPORTIVA	Gestión	% de aplicación de recursos del Rubro sobre el Gasto ejercido en Proyectos de Infraestructura Deportiva	Gasto ejercido en la Actividad / Gasto total ejercido de Proyectos Complementarios de Infraestructura Deportiva	Eficiencia	100.00%	Anual	100.00%	Constante	0.00%	POA, SRFT y MIDS	Validación de obras y acciones en CDSM	\$ 3,000,000.00
COMPONENTE 3	Realizadas obras y/o acciones de programas de infraestructura carretera en localidades de alto, medio y bajo grado de rezago social	Gestión	% de Proyectos Complementarios en el rubro de Infraestructura Carretera	Gasto ejercido en Infraestructura Carretera/ Gasto total ejercido de FISM	Eficiencia	28.16%	Anual	25.67%	Descendente	2.49%	Indicadores asociados al índice de rezago social en el Municipio de Moctezuma, S.L.P. y vinculados con la aplicación de recursos del FISC. CONEVAL	No hay inconveniente por parte de las dependencias públicas para la validación de los proyectos y/o obras	\$ 5,000,000.00
ACTIVIDAD 1	PROYECTOS FUTUROS DE INFRAESTRUCTURA CARRETERA	Gestión	% de aplicación de recursos del Rubro sobre el Gasto ejercido en Proyectos de Infraestructura Carretera	Gasto ejercido en la Actividad / Gasto total ejercido de Proyectos Complementarios de Infraestructura Carretera	Eficiencia	100.00%	Anual	100.00%	Constante	0.00%	POA, SRFT y MIDS	Validación de obras y acciones en CDSM	\$ 5,000,000.00
COMPONENTE 4	Realizadas obras y/o acciones de programas de infraestructura educativa en localidades de alto, medio y bajo grado de rezago social	Gestión	% de Proyectos Complementarios en el rubro de Infraestructura Educativa	Gasto ejercido en Infraestructura Educativa/ Gasto total ejercido de FISM	Eficiencia	11.26%	Anual	6.67%	Descendente	4.59%	Indicadores asociados al índice de rezago social en el Municipio de Moctezuma, S.L.P. y vinculados con la aplicación de recursos del FISC. CONEVAL	No hay inconveniente por parte de las dependencias públicas para la validación de los proyectos y/o obras	\$ 2,000,000.00
ACTIVIDAD 1	PROYECTOS FUTUROS DE INFRAESTRUCTURA EDUCATIVA	Gestión	% de aplicación de recursos del Rubro sobre el Gasto ejercido en Proyectos de Infraestructura Educativa	Gasto ejercido en la Actividad / Gasto total ejercido de Proyectos Complementarios de Infraestructura Educativa	Eficiencia	100.00%	Anual	100.00%	Constante	0.00%	POA, SRFT y MIDS	Validación de obras y acciones en CDSM	\$ 2,000,000.00
COMPONENTE 5	Realizadas obras y/o acciones de programas de gastos indirectos de infraestructura social	Gestión	% de Proyectos Complementarios en el rubro de Gastos Indirectos de Infraestructura	Gasto ejercido en Gastos Indirectos de Infraestructura/ Gasto total ejercido de FISM	Eficiencia	5.63%	Anual	5.13%	Descendente	-0.50%	Indicadores asociados al índice de rezago social en el Municipio de Moctezuma, S.L.P. y vinculados con la aplicación de recursos del FISC. CONEVAL	No hay inconveniente por parte de las dependencias públicas para la validación de los proyectos y/o obras	\$ 1,000,000.00
ACTIVIDAD 1	GASTOS INDIRECTOS DE INFRAESTRUCTURA	Gestión	% de aplicación de recursos del Rubro sobre el Gasto ejercido en Proyectos de Gastos Indirectos de Infraestructura	Gasto ejercido en la Actividad / Gasto total ejercido de Proyectos Complementarios de Gastos Indirectos de Infraestructura	Eficiencia	100.00%	Anual	100.00%	Constante	0.00%	POA, SRFT y MIDS	Validación de obras y acciones en CDSM	\$ 1,000,000.00

Pp. 4 PROYECTOS COMPLEMENTARIOS



ESTADOS UNIDOS MEXICANOS

PRESIDENCIA MUNICIPAL
H. AYUNTAMIENTO 2024-2027
SALINAS, SLP

PROFR. ANTONIO V. PAEZ GALVAN
PRESIDENTE MUNICIPAL CONSTITUCIONAL

LIC. ADEE HERNANDEZ LUEVANOS
SINDICO MUNICIPAL

ESTADOS UNIDOS MEXICANOS

TESORERIA MUNICIPAL
H. AYUNTAMIENTO 2024-2027
SALINAS, SLP

L.C. JUAN CARLOS ALVAREZ TORRES
TESORERO MUNICIPAL

LIC. MARIA GUADALUPE PUERTA TOVAR
CONTRALOR INTERNO MUNICIPAL

CONTRALORIA INTERNA MUNICIPAL
H. AYUNTAMIENTO 2024-2027
SALINAS, SLP

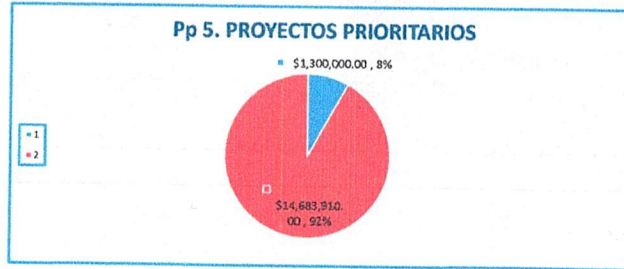
SINDICO MUNICIPAL
H. AYUNTAMIENTO 2024-2027
SALINAS, SLP



Dependencia:	Municipio de Salinas, S.L.P.		
N.º Programa Presupuestario:	05 (CINCO)	Clave Presupuestaria:	2024-SAL-05-03-E-01
Programa Presupuestario:	Fondo de Aportaciones para el Fortalecimiento de los Municipios FORTAMUN. Proyectos Prioritarios		
Objetivo sectorial:	Contribuir al fortalecimiento de las finanzas públicas del Municipio, mediante la optimización en la aplicación de los recursos públicos federales transferidos de FORTAMUN		
Beneficiarios:	Cumplimiento de las obligaciones financieras, pago de derechos y aprovechamientos por concepto de agua, descargas de aguas residuales, y atención de las necesidades directamente vinculadas con la seguridad pública de los habitantes del Municipio de Salinas, S.L.P.		
Techo Financiero FORTAMUN-DF:	\$ 28,240,310.00	Techo Financiero Pp. 05	\$ 15,983,910.00

Matriz de Indicadores para Resultados del Programa Presupuestario													
RESUMEN NARRATIVO		INDICADORES										SUPUESTOS	PRESUPUESTO
		Tipo de Indicador	Nombre	Método de cálculo	Dimensión	Calculo	Frecuencia	Linea Base	Sentido del Indicador	Variables	Medios de Verificación		
FIN	Alineado al Eje 2. Seguridad y Justicia para San Luis. 2.1 Paz y Seguridad. Objetivo 1. Reducir los índices de violencia y delincuencia en el Estado, particularmente los asociados a delitos de alto impacto, logrando que las y los potosinos puedan vivir sin miedo. Estrategia 1.4. Fortalecer cada una de las comandancias de los 58 municipios con elementos y equipamiento.	Estratégico	% de autonomía financiera del Municipio con respecto de los recursos transferidos de la Federación vía FORTAMUN	Ingresos por recursos transferidos de FORTAMUN / Ingresos totales del Municipio	Eficiencia	20.38%	Anual	-20%	Descendente	0.38%	Plan Estatal de Desarrollo 2021-2027 del Estado de San Luis Potosí/CONEVAL	Las condiciones macroeconómicas permanecen estables	\$ 15,983,910.00
PROPÓSITO	Contribuir al Eje 4. "Gobierno Responsable para Salinas" Estrategia 4.1. "Finanzas Sanas y Responsables". Línea de acción 4.1.3. Ejecutar una política de disciplina financiera que permita ejercer correctamente los recursos públicos, de acuerdo con los procedimientos contemplados en la ley y derivada de los montos, estructura y plazos fijos. Así como, contribuir al Eje 2. "Salinas Seguro y Justo". Estrategia 1.1. Prevención del Delito y Proximidad Social. Línea de acción 1.1.1. Realizar operativos de seguridad y vigilancia permanentes en todo el territorio municipal y eventos extraordinarios. Estrategia 4. Capacitación, Profesionalización y Coordinación con Otras Instancias Gubernamentales. Línea de acción 4.1.1. Capacitar periódicamente al personal adscrito al área de Seguridad Pública.	Estratégico	% de aplicación prioritaria de recursos del FORTAMUN	Gasto ejercido en Obligaciones Financieras + Gasto ejercido en Pago de Derechos y Aprovechamientos de Aguas y Descargas Residuales + Gasto ejercido en Seguridad Pública + Gasto ejercido en Inversión/ Gasto total ejercido del FORTAMUN	Eficiencia	#,REFI	Anual	+60%	Ascendente	#,REFI	Plan Municipal de Desarrollo 2021-2024 del Municipio de Salinas, S.L.P. y Reportes, Archivos y Registro de rubros (POA, SRFT, SAACG.NET, Auxiliares, etc.)	Existen las condiciones necesarias en cuanto al ejercicio correcto del gasto y cumplimiento de los lineamientos generales para la operación y dirección de los recursos de FORTAMUN	\$ 15,983,910.00
COMPONENTE 1	Pago de Derechos y Aprovechamientos de Aguas y Descargas Residuales Realizados	Gestión	% de aplicación prioritaria de recursos del FORTAMUN en Pago de Derechos de Agua y Descargas Residuales	Gasto ejercido en Pago de Derechos de Agua y Descargas Residuales/ Gasto total ejercido del FORTAMUN	Eficiencia	8.13%	Anual	9.51%	Ascendente	-1.48%	Gasto ejercido en Gastos Indirectos: Reportes, Archivos y Registro de rubros (POA, SRFT, SAACG.NET, Auxiliares, etc.)	No hay inconveniente por parte de las dependencias públicas para la validación de estos proyectos	\$ 1,300,000.00
ACTIVIDAD 1	Pago de Derechos y Aprovechamientos por Descargas de Aguas Residuales	Gestión	% de aplicación de recursos del Rubro sobre el Pago de Derechos de Agua y Descargas Residuales	Gasto ejercido del Rubro/ Gasto total ejercido en Pago de Derechos de Agua y Descargas Residuales	Eficiencia	61.54%	Anual	62.50%	Constante	-0.96%	POA, SAACG.NET y SRFT	Validación de obras y acciones en CDSM	\$ 800,000.00
ACTIVIDAD 2	Pago de Derechos y Aprovechamientos de Aguas Nacionales (Extracción de Agua)	Gestión	% de aplicación de recursos del Rubro sobre el Pago de Derechos de Agua y Descargas Residuales	Gasto ejercido del Rubro/ Gasto total ejercido en Pago de Derechos de Agua y Descargas Residuales	Eficiencia	33.46%	Anual	37.50%	Constante	0.96%	POA, SAACG.NET y SRFT	Validación de obras y acciones en CDSM	\$ 500,000.00
COMPONENTE 2	Gasto en Seguridad Pública Aplicado	Gestión	% de aplicación prioritaria de recursos del FORTAMUN en Seguridad Pública	Gasto ejercido en Seguridad Pública / Gasto total ejercido del FORTAMUN	Eficiencia	91.87%	Anual	86.25%	Ascendente	5.62%	Gasto ejercido en Gastos Indirectos: Reportes, Archivos y Registro de rubros (POA, SRFT, SAACG.NET, Auxiliares, etc.)	No hay inconveniente por parte de las dependencias públicas para la validación de estos proyectos	\$ 14,683,910.00
ACTIVIDAD 1	Pago de Nómina a Elementos de Seguridad Pública	Gestión	% de aplicación de recursos del Rubro sobre el Gasto ejercido en Seguridad Pública	Gasto ejercido del Rubro / Gasto total ejercido en Seguridad Pública	Eficiencia	34.02%	Anual	33.76%	Constante	0.26%	POA, SAACG.NET y SRFT	Validación de obras y acciones en CDSM	\$ 4,995,500.00
ACTIVIDAD 2	Mantenimiento a Vehículos de Seguridad Pública	Gestión	% de aplicación de recursos del Rubro sobre el Gasto ejercido en Seguridad Pública	Gasto ejercido del Rubro / Gasto total ejercido en Seguridad Pública	Eficiencia	1.36%	Anual	1.91%	Constante	-0.55%	POA, SAACG.NET y SRFT	Validación de obras y acciones en CDSM	\$ 200,000.00

ACTIVIDAD 3	Pago de Combustible a Vehículos de Seguridad Pública	Gestión	% de aplicación de recursos del Rubro sobre el Gasto ejercido en Seguridad Pública	Gasto ejercido del Rubro / Gasto total ejercido en Seguridad Pública	Eficiencia	12.26%	Anual	8.35%	Constante	3.77%	POA, SAACG.NET y SRFT	Validación de obras y acciones en CDSM	\$ 1,800,000.00
ACTIVIDAD 4	Pago de Energía Eléctrica de Alumbrado Público	Gestión	% de aplicación de recursos del Rubro sobre el Gasto ejercido en Seguridad Pública	Gasto ejercido del Rubro / Gasto total ejercido en Seguridad Pública	Eficiencia	48.75%	Anual	52.21%	Constante	-3.46%	POA, SAACG.NET y SRFT	Validación de obras y acciones en CDSM	\$ 7,156,410.00
ACTIVIDAD 5	Programa de Equipamiento de Seguridad Pública	Gestión	% de aplicación de recursos del Rubro sobre el Gasto ejercido en Seguridad Pública	Gasto ejercido del Rubro / Gasto total ejercido en Seguridad Pública	Eficiencia	3.51%	Anual	3.76%	Constante	-0.15%	POA, SAACG.NET y SRFT	Validación de obras y acciones en CDSM	\$ 530,000.00



Antonio V. Paez Galvan
PROFR. ANTONIO V. PAEZ GALVAN
 PRESIDENTE MUNICIPAL CONSTITUCIONAL

PRESIDENCIA MUNICIPAL
 H. AYUNTAMIENTO 2024-2027
 SALINAS SLP



Juan Carlos Alvarez Rodriguez

L.C. JUAN CARLOS ALVAREZ RODRIGUEZ
 TESORERO MUNICIPAL
 H. AYUNTAMIENTO 2024-2027
 SALINAS SLP

Aidee Hernandez Luevanos

LIC. AIDEE HERNANDEZ LUEVANOS
 SINDICO MUNICIPAL



SINDICO MUNICIPAL
 H. AYUNTAMIENTO 2024-2027
 SALINAS SLP

Maria Guadalupe Puerta Tovar

LIC. MARIA GUADALUPE PUERTA TOVAR
 CONTRALOR INTERNO MUNICIPAL



CONTRALORÍA INTERNA MUNICIPAL
 H. AYUNTAMIENTO 2024-2027
 SALINAS SLP



MUNICIPIO DE SALINAS, S.L.P.
PRESUPUESTO DE EGRESOS 2024
MATRICES DE INDICADORES PARA RESULTADOS (MIR)


ANEXO AED-02

Dependencia:	Municipio de Salinas, S.L.P.
No. Programa Presupuestario:	06 (SEIS)
Programa Presupuestario:	Fondo de Aportaciones para el Fortalecimiento de los Municipios FORTAMUN, Otros Proyectos
Objetivo sectorial:	Contribuir al fortalecimiento de las finanzas públicas del Municipio, mediante la optimización en la aplicación de los recursos públicos federales transferidos de FORTAMUN
Beneficiarios:	Salinas, S.L.P.
Techo Financiero FORTAMUN-DF:	\$ 28,240,310.00
Techo Financiero Pp. 06:	\$ 12,256,400.00

Matriz de Indicadores para Resultados del Programa Presupuestario													
RESUMEN NARRATIVO		INDICADORES								Medios de Verificación	SUPUESTOS	PRESUPUESTO	
		Tipo de Indicador	Nombre	Método de cálculo	Dimensión	Calculo	Frecuencia	Linea Base	Sentido del Indicador				Variables
FIN	Alineado al Eje 1. Bienestar para San Luis. 1.2 Menos Pobreza, Mas Bienestar. Objetivo 1. Contribuir a la disminución de la pobreza en todas sus manifestaciones, a través de la promoción de infraestructura básica en los 58 municipios. Estrategia 1.2. Coordinar un sistema orientado a la superación de las condiciones de vida de la población en pobreza y pobreza extrema. Línea de acción. Llevar a cabo convenios de concurrencia de recursos entre los diferentes ámbitos de gobierno. Y alineado al Eje 3. Economía Sustentable para San Luis. 3.4 Desarrollo del Campo Sostenible Objetivo 1. Incrementar las prácticas de producción sostenibles en el Sector Agropecuario frente a los riesgos climáticos, principalmente con tecnificación del riego, perforación de pozos agrícolas y el combate al estiaje. Estrategia 1.1 Fomentar proyectos productivos encaminados al uso eficiente del agua y la energía eléctrica con tecnificación del riego y agricultura protegida, entre otros	Estratégico	% de autonomía financiera del Municipio con respecto de los recursos transferidos de la Federación vía FORTAMUN	Ingresos por recursos transferidos de FORTAMUN / Ingresos totales del Municipio	Eficiencia	20.38%	Anual	-20%	Descendente	0.38%	Plan Estatal de Desarrollo 2021-2027 del Estado de San Luis Potosí/ CONEVAL	Las condiciones macroeconómicas permanecen estables	\$ 12,256,400.00
PROPÓSITO	Contribuir al Eje 4. "Gobierno Responsable para Salinas" Estrategia 4.1. "Finanzas Sanas y Responsables para Salinas". Línea de acción 4.1.3. Ejecutar una política de disciplina financiera que permita ejercer correctamente los recursos públicos, de acuerdo con los procedimientos contemplados en la ley y derivada de los montos, estructura y plazos fijos. Así como, Contribuir al Eje 1. "Bienestar para Salinas", Estrategia 1.1. Infraestructura Social y Participación Ciudadana. Línea de acción 1.1.3. Dotar de infraestructura para acceder al servicio de agua potable en las comunidades y zonas de nuestro municipio que así lo requieran. Estrategia 1.4. Desarrollo Rural. Línea de acción 1.4.1. Dotar de rollos de cintilla para eficientizar la producción de cultivo por parte del sector y así facilitar su producción y 1.4.4. Gestionar recursos estatales y federales para financiar maquinaria para impulsar la actividad y facilitar la producción.	Estratégico	% de aplicación de otros recursos del FORTAMUN	Gasto ejercido en Abastecimiento de Agua + Gasto ejercido en Manejo de Residuos Sólidos + Gasto ejercido en Asistencia Social + Gasto ejercido en Infraestructura Agropecuaria + Gasto ejercido en otros rubros como: Salud, Cultura y Deporte/ Gasto total ejercido del FORTAMUN	Eficiencia	40.74%	Anual	-40%	Descendente	0.74%	Plan Municipal de Desarrollo 2021-2024 del Municipio de Salinas, S.L.P. y Reportes, Archivos y Registro de rubros (POA, SRFT, SAACG.NET, Auxiliares, etc.)	Existen las condiciones necesarias en cuanto al ejercicio correcto del gasto y cumplimiento de los lineamientos generales para la operación y dirección de los recursos de FORTAMUN	\$ 12,256,400.00
COMPONENTE 1	Gasto en Abastecimiento de Agua Aplicado	Gestión	% de aplicación de recursos de Fortalecimiento Municipal del FORTAMUN en Abastecimiento de Agua	Gasto ejercido en Abastecimiento de Agua / Gasto total ejercido del FORTAMUN	Eficiencia	44.06%	Anual	53.84%	Descendente	-9.70%	Gasto ejercido en Gastos indirectos: Reportes, Archivos y Registro de rubros (POA, SRFT, SAACG.NET, Auxiliares, etc.)	No hay inconveniente por parte de las dependencias públicas para la validación de estos proyectos	\$ 5,400,000.00
ACTIVIDAD 1	Pago de Energía Eléctrica a Pozos y Rebombéo	Gestión	% de aplicación de recursos del Rubro sobre el Gasto ejercido en Abastecimiento de Agua	Gasto ejercido del Rubro / Gasto total ejercido en Abastecimiento de Agua	Eficiencia	92.59%	Anual	77.97%	Constante	14.62%	POA, SAACG.NET y SRFT	Validación de obras y acciones en CDSM	\$ 5,000,000.00
ACTIVIDAD 2	Programas Futuros de Dotación de Agua Potable	Gestión	% de aplicación de recursos del Rubro sobre el Gasto ejercido en Abastecimiento de Agua	Gasto ejercido del Rubro / Gasto total ejercido en Abastecimiento de Agua	Eficiencia	7.41%	Anual	22.03%	Constante	-14.62%	POA, SAACG.NET y SRFT	Validación de obras y acciones en CDSM	\$ 400,000.00
COMPONENTE 2	Gasto en Manejo de Residuos Sólidos Aplicado	Gestión	% de aplicación de recursos de Fortalecimiento Municipal del FORTAMUN en Manejo de Residuos Sólidos	Gasto ejercido en Manejo de Residuos Sólidos / Gasto total ejercido del FORTAMUN	Eficiencia	4.98%	Anual	8.21%	Descendente	-3.23%	POA, SAACG.NET y SRFT	Validación de obras y acciones en CDSM	\$ 610,000.00
ACTIVIDAD 1	Mantenimiento a Vehículos Recolectores de Basura	Gestión	% de aplicación de recursos del Rubro sobre el Gasto ejercido en Manejo de Residuos Sólidos	Gasto ejercido del Rubro / Gasto total ejercido en Manejo de Residuos Sólidos	Eficiencia	57.38%	Anual	44.44%	Constante	12.94%	POA, SAACG.NET y SRFT	Validación de obras y acciones en CDSM	\$ 350,000.00

ACTIVIDAD 2	Programas Futuros de Manejo de Residuos Sólidos	Gestión	Manejo de Residuos el Gasto ejercido en Gastos ejercidos del Rubro / Sólidos	Eficiencia	42.62%	Anual	55.56%	Constante	-12.94%	POA, SAACG.NET y SRFI	Validación de obras y acciones en CDSM	\$ 260,000.00	No hay inconveniente	Indirectos Reportes, Archivos y Registro de rubros (POA, SRFI, SAACG.NET, Auxiliares, etc.)	POA, SAACG.NET y SRFI	Validación de obras y acciones en CDSM	\$ 400,000.00	COMPONENTE 3	Gasto en Asistencia Social Aplicado	Gestión	% de aplicación de recursos de Asistencia Social del FORTAMUN en Gastos ejercidos en Asistencia Social	Eficiencia	3.26%	Anual	4.56%	Decendente	-1.30%	POA, SAACG.NET y SRFI	Validación de obras y acciones en CDSM	\$ 400,000.00	Programa Futuros de Asistencia Social	Gestión	% de aplicación de recursos del Rubro sobre el Gasto ejercido en Asistencia Social	Eficiencia	100.00%	Anual	100.00%	Constante	0.00%	POA, SAACG.NET y SRFI	Validación de obras y acciones en CDSM	\$ 400,000.00	ACTIVIDAD 1	Programa Futuros de Asistencia Social	Gestión	% de aplicación de recursos del Rubro sobre el Gasto ejercido en Asistencia Social	Eficiencia	100.00%	Anual	100.00%	Constante	0.00%	POA, SAACG.NET y SRFI	Validación de obras y acciones en CDSM	\$ 400,000.00												
ACTIVIDAD 1	Programas Futuros de Asistencia Social Aplicado	Gestión	Gasto ejercido en Fortalecimiento Municipal Infraestructura / Gasto total ejercido en Infraestructura	Eficiencia	24.48%	Anual	22.84%	Decendente	1.64%	POA, SAACG.NET, Auxiliares, etc.)	Validación de obras y acciones en CDSM	\$ 3,000,000.00	No hay inconveniente	Indirectos Reportes, Archivos y Registro de rubros (POA, SRFI, SAACG.NET, Auxiliares, etc.)	POA, SAACG.NET y SRFI	Validación de obras y acciones en CDSM	\$ 3,000,000.00	Programas Futuros de Desarrollo Agropecuario	Gestión	% de aplicación de recursos del Rubro sobre el Gasto ejercido en Desarrollo Agropecuario	Eficiencia	100.00%	Anual	100.00%	Constante	0.00%	POA, SAACG.NET y SRFI	Validación de obras y acciones en CDSM	\$ 3,000,000.00	ACTIVIDAD 1	Programas Futuros de Desarrollo Agropecuario	Gestión	% de aplicación de recursos del Rubro sobre el Gasto ejercido en Salud	Eficiencia	8.94%	Anual	0.91%	Decendente	7.58%	POA, SAACG.NET, Auxiliares, etc.)	Validación de obras y acciones en CDSM	\$ 1,040,000.00	COMPONENTE 5	Gasto en Salud	Gestión	% de aplicación de recursos de Fortalecimiento Municipal del FORTAMUN en Salud	Eficiencia	8.94%	Anual	0.91%	Decendente	7.58%	POA, SAACG.NET, Auxiliares, etc.)	Validación de obras y acciones en CDSM	\$ 1,040,000.00	Programas Futuros de Protección en Salud	Gestión	% de aplicación de recursos del Rubro sobre el Gasto ejercido en Salud	Eficiencia	100.00%	Anual	100.00%	Constante	0.00%	POA, SAACG.NET y SRFI	Validación de obras y acciones en CDSM	\$ 1,040,000.00
ACTIVIDAD 1	Programas Futuros de Protección en Cultura	Gestión	Gasto ejercido en recursos del Rubro sobre el Gasto ejercido en Cultura	Eficiencia	0.82%	Anual	0.91%	Decendente	-0.09%	POA, SAACG.NET y SRFI	Validación de obras y acciones en CDSM	\$ 100,000.00	No hay inconveniente	Indirectos Reportes, Archivos y Registro de rubros (POA, SRFI, SAACG.NET, Auxiliares, etc.)	POA, SAACG.NET y SRFI	Validación de obras y acciones en CDSM	\$ 100,000.00	Gasto en Cultura	Gestión	% de aplicación de recursos del FORTAMUN en Cultura	Eficiencia	0.82%	Anual	0.91%	Decendente	-0.09%	POA, SAACG.NET y SRFI	Validación de obras y acciones en CDSM	\$ 100,000.00	COMPONENTE 6	Gasto en Cultura	Gestión	% de aplicación de recursos del FORTAMUN en Cultura	Eficiencia	0.82%	Anual	0.91%	Decendente	-0.09%	POA, SAACG.NET y SRFI	Validación de obras y acciones en CDSM	\$ 100,000.00	Programas Futuros de Promoción al Deporte	Gestión	% de aplicación de recursos del Rubro sobre el Gasto ejercido en Deporte	Eficiencia	100.00%	Anual	100.00%	Constante	0.00%	POA, SAACG.NET y SRFI	Validación de obras y acciones en CDSM	\$ 100,000.00													
ACTIVIDAD 1	Programas Futuros de Promoción al Deporte	Gestión	Gasto ejercido en recursos del Rubro sobre el Gasto ejercido en Deporte	Eficiencia	0.82%	Anual	0.91%	Decendente	-0.09%	POA, SAACG.NET y SRFI	Validación de obras y acciones en CDSM	\$ 100,000.00	No hay inconveniente	Indirectos Reportes, Archivos y Registro de rubros (POA, SRFI, SAACG.NET, Auxiliares, etc.)	POA, SAACG.NET y SRFI	Validación de obras y acciones en CDSM	\$ 100,000.00	Gasto en Deportes	Gestión	% de aplicación de recursos de Fortalecimiento Municipal del FORTAMUN en Deporte	Eficiencia	0.82%	Anual	0.91%	Decendente	-0.09%	POA, SAACG.NET y SRFI	Validación de obras y acciones en CDSM	\$ 100,000.00	COMPONENTE 7	Gasto en Deportes	Gestión	% de aplicación de recursos de Fortalecimiento Municipal del FORTAMUN en Deporte	Eficiencia	19.07%	Anual	8.00%	Decendente	7.00%	POA, SAACG.NET, Auxiliares, etc.)	Validación de obras y acciones en CDSM	\$ 750,000.00	Programas Futuros de Mejoramiento a la Vivienda	Gestión	% de aplicación de recursos del Rubro sobre el Gasto ejercido en Mejoramiento a la Vivienda	Eficiencia	100.00%	Anual	100.00%	Constante	0.00%	POA, SAACG.NET y SRFI	Validación de obras y acciones en CDSM	\$ 750,000.00													
ACTIVIDAD 1	Programas Futuros de Mejoramiento a la Vivienda	Gestión	Gasto ejercido en recursos del Rubro sobre el Gasto ejercido en Vivienda	Eficiencia	100.00%	Anual	100.00%	Constante	0.00%	POA, SAACG.NET y SRFI	Validación de obras y acciones en CDSM	\$ 750,000.00	No hay inconveniente	Indirectos Reportes, Archivos y Registro de rubros (POA, SRFI, SAACG.NET, Auxiliares, etc.)	POA, SAACG.NET y SRFI	Validación de obras y acciones en CDSM	\$ 750,000.00	Gasto en Vivienda	Gestión	% de aplicación de recursos del FORTAMUN en Vivienda	Eficiencia	100.00%	Anual	100.00%	Constante	0.00%	POA, SAACG.NET y SRFI	Validación de obras y acciones en CDSM	\$ 750,000.00	COMPONENTE 8	Gasto en Vivienda	Gestión	% de aplicación de recursos del Rubro sobre el Gasto ejercido en Vivienda	Eficiencia	100.00%	Anual	100.00%	Constante	0.00%	POA, SAACG.NET y SRFI	Validación de obras y acciones en CDSM	\$ 750,000.00	Programas Futuros de Fortalecimiento de Fortalecimiento	Gestión	% de aplicación de recursos del Rubro sobre el Gasto ejercido en Fortalecimiento Municipal del FORTAMUN en Gastos ejercidos en Gastos ejercidos del Rubro / Indirectos	Eficiencia	0.53%	Anual	7.30%	Decendente	4.32%	POA, SAACG.NET, Auxiliares, etc.)	Validación de obras y acciones en CDSM	\$ 800,000.00													
ACTIVIDAD 1	Programas de Gastos Inversivos de Fortalecimiento	Gestión	Gasto ejercido en recursos del Rubro sobre el Gasto ejercido en Gastos Inversivos	Eficiencia	100.00%	Anual	100.00%	Constante	0.00%	POA, SAACG.NET y SRFI	Validación de obras y acciones en CDSM	\$ 800,000.00	No hay inconveniente	Indirectos Reportes, Archivos y Registro de rubros (POA, SRFI, SAACG.NET, Auxiliares, etc.)	POA, SAACG.NET y SRFI	Validación de obras y acciones en CDSM	\$ 800,000.00	Gastos Inversivos de Fortalecimiento	Gestión	% de aplicación de recursos del Rubro sobre el Gasto ejercido en Fortalecimiento Municipal del FORTAMUN en Gastos ejercidos en Gastos ejercidos del Rubro / Indirectos	Eficiencia	100.00%	Anual	100.00%	Constante	0.00%	POA, SAACG.NET y SRFI	Validación de obras y acciones en CDSM	\$ 800,000.00	COMPONENTE 9	Gastos Inversivos de Fortalecimiento	Gestión	% de aplicación de recursos del Rubro sobre el Gasto ejercido en Fortalecimiento Municipal del FORTAMUN en Gastos ejercidos en Gastos ejercidos del Rubro / Indirectos	Eficiencia	100.00%	Anual	100.00%	Constante	0.00%	POA, SAACG.NET y SRFI	Validación de obras y acciones en CDSM	\$ 800,000.00	ACTIVIDAD 1	Programas de Gastos Inversivos de Fortalecimiento	Gestión	% de aplicación de recursos del Rubro sobre el Gasto ejercido en Fortalecimiento Municipal del FORTAMUN en Gastos ejercidos en Gastos ejercidos del Rubro / Indirectos	Eficiencia	100.00%	Anual	100.00%	Constante	0.00%	POA, SAACG.NET y SRFI	Validación de obras y acciones en CDSM	\$ 800,000.00												

COMPONENTE 10	Gasto en Contraloría Interna	Gestión	% de aplicación de recursos de Fortalecimiento Municipal del FORTAMUN en Gastos de Contraloría Interna	Gasto ejercido en Gastos de Contraloría Interna/ Gasto total ejercido del FORTAMUN	Eficiencia	0.46%	Anual	0.50%	Descendente	-0.04%	Gasto ejercido en Gastos Indirectos: Reportes, Archivos y Registro de rubros (POA, SRF, SAACG.NET, Auxiliares, etc.)	No hay inconveniente por parte de las dependencias públicas para la validación de estos proyectos	\$ 56,400.00
ACTIVIDAD 1	Programas de Gastos de Contraloría Interna	Gestión	% de aplicación de recursos del Rubro sobre el Gasto ejercido en Gastos de Contraloría Interna	Gasto ejercido del Rubro/ Gasto total ejercido en Gastos de Contraloría Interna	Eficiencia	100.00%	Anual	100.00%	Constante	0.00%	POA, SAACG.NET y SRF	Validación de obras y acciones en CDSM.	\$ 56,400.00



Antonio Paez Galvan

PRESIDENCIA MUNICIPAL
H. AYUNTAMIENTO 2024-2027
SALINAS, SLP

LIC. AIDEE HERNANDEZ LUEVANOS
SINDICO MUNICIPAL



SINDICO MUNICIPAL
H. AYUNTAMIENTO 2024-2027
SALINAS, SLP



Juan Carlos Alvarez Rodriguez

L.C. JUAN CARLOS ALVAREZ RODRIGUEZ
TESORERIA MUNICIPAL
TESORERO MUNICIPAL
H. AYUNTAMIENTO 2024-2027
SALINAS, SLP

Maria Guadalupe Puerta Tovar

LIC. MARIA GUADALUPE PUERTA TOVAR
CONTRALOR INTERNO MUNICIPAL

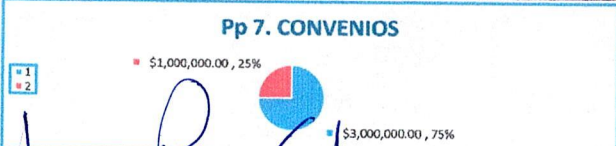


CONTRALORIA INTERNA
MUNICIPAL
H. AYUNTAMIENTO 2024-2027
SALINAS, SLP



Dependencia:	Municipio de Salinas, S.L.P.		
No. Programa Presupuestario:	07 (SIETE)	Clave Presupuestaria:	2024-SAL-07-04-S-02
Programa:	Convenio Federales y/o Estatales (FISE y PROAGUA)		
Objetivo sectorial:	Fortalecimiento de la Infraestructura de la Obra Pública Municipal, mediante la optimización de los recursos públicos		
Beneficiarios:	Población de la Cabecera Municipal de Salinas, S.L.P., Colonia La Paz para la Construcción de Red de Drenaje Sanitario en su 5ta. Etapa y Población de Varias Localidades del Municipio de Salinas, S.L.P., para el Mejoramiento de su Vivienda		
Techo Financiero CONVENIOS:	\$ 4,000,000.00	Techo Financiero Pp. 07:	\$ 4,000,000.00

Matriz de Indicadores para Resultados del Programa Presupuestario													
RESUMEN NARRATIVO		INDICADORES								Medios de Verificación	SUPUESTOS	PRESUPUESTO	
		Tipo de Indicador	Nombre	Método de cálculo	Dimensión	Cálculo	Frecuencia	Línea Base	Sentido del Indicador				Variables
FIN	Alineado al Eje 1. Bienestar para San Luis. 1.2 Menos Pobreza, Mas Bienestar. Objetivo 1. Contribuir a la disminución de la pobreza en todas sus manifestaciones, a través de la promoción de infraestructura básica en los 58 municipios. Estrategia 1.2. Coordinar un sistema orientado a la superación de las condiciones de vida de la población en pobreza y pobreza extrema. Línea de acción. Llevar a cabo convenios de concurrencia de recursos entre los diferentes ámbitos de gobierno.	Estratégico	% de aplicación de recursos públicos federales y estatales transferidos al Municipio vía Convenios	Ingresos por recursos transferidos de CONVENIOS / Ingresos totales del Municipio	Eficiencia	2.89%	Anual	+2%	Ascendente	0.89%	Plan Estatal de Desarrollo 2021-2027 del Estado de San Luis Potosí/CONEVAL	Las condiciones macroeconómicas permanecen estables	\$ 4,000,000.00
PROPOSITO	Contribuir al Eje 4. "Gobierno Responsable para Salinas" Estrategia 4.1. "Finanzas Sanas y Responsables para Salinas". Línea de acción 4.1.3. Ejecutar una política de disciplina financiera que permita ejercer correctamente los recursos públicos, de acuerdo con los procedimientos contemplados en la ley y derivada de los montos, estructura y plazos fijos. Así como, Contribuir al Eje 1 "Bienestar para Salinas". Estrategia 1.1 Infraestructura Social y Participación Ciudadana. Línea de Acción 1.1.2. Construir sistemas de drenaje en donde actualmente se carece de esta infraestructura, con el objetivo de brindar acceso a una vida mas salubre para los habitantes de nuestro Municipio.	Estratégico	% de Contribución por Convenios	Gasto ejercido en Proyectos de Convenios FISE y PROAGUA / Gasto total ejercido de Gasto Federalizado	Eficiencia	6.45%	Anual	+4.5%	Ascendente	1.95%	Plan Municipal de Desarrollo 2021-2024 e Indicadores asociados al índice de rezago social en el Municipio de Salinas, S.L.P. y vinculados con la aplicación de recursos de FISE y PROAGUA	Existen las condiciones necesarias en cuanto al ejercicio correcto del gasto y cumplimiento de los lineamientos generales para la operación y dirección de los recursos de FISE Y PROAGUA	\$ 4,000,000.00
COMPONENTE 1	Convenio de Agua Potable, Alcantarillado y Saneamiento PROAGUA Realizado	Gestión	% de aplicación de recursos de PROAGUA en el Municipio	Gasto ejercido en PROAGUA en el Municipio / Gasto total ejercido de Convenios en el Municipio	Eficiencia	75.00%	Anual	66.67%	Ascendente	8.33%	Gasto ejercido en Gastos Indirectos: Reportes, Archivos y Registro de rubros (POA, SRFT, SAACG.NET, Auxiliares, etc.)	No hay inconveniente por parte de las dependencias públicas para la validación de estos proyectos	\$ 3,000,000.00
ACTIVIDAD 1	CONVENIO DE PROAGUA	Gestión	% de aplicación de recursos de PROAGUA en Infraestructura de Drenaje y Saneamiento	Gasto ejercido en Infraestructura de Drenaje y Saneamiento / Gasto total ejercido de PROAGUA	Eficiencia	100.00%	Anual	100.00%	Constante	0.00%	POA, SAACG.NET y SRFT	Validación de obras y acciones en COSM	\$ 3,000,000.00
COMPONENTE 2	Convenio de Fondo de Infraestructura Social del Estado FISE Realizado	Gestión	% de aplicación de recursos de FISE en el Municipio	Gasto ejercido en FISE en el Municipio / Gasto total ejercido de Convenios en el Municipio	Eficiencia	25.00%	Anual	33.33%	Ascendente	-8.33%	Gasto ejercido en Gastos Indirectos: Reportes, Archivos y Registro de rubros (POA, SRFT, SAACG.NET, Auxiliares, etc.)	No hay inconveniente por parte de las dependencias públicas para la validación de estos proyectos	\$ 1,000,000.00
ACTIVIDAD 1	CONVENIO DE FISE	Gestión	% de aplicación de recursos de FISE en Vivienda	Gasto ejercido en Vivienda / Gasto total ejercido de FISE	Eficiencia	100.00%	Anual	100.00%	Constante	0.00%	POA, SAACG.NET y SRFT	Validación de obras y acciones en COSM	\$ 1,000,000.00



PRESIDENCIA MUNICIPAL
AYUNTAMIENTO 2024-2027
SALINAS SLP

SINDICO MUNICIPAL
AYUNTAMIENTO 2024-2027
SALINAS SLP

Antonio V. Paz Galvan
PROFR. ANTONIO V. PAZ GALVAN
PRESIDENTE MUNICIPAL CONSTITUCIONAL

Aidee Hernandez Luevanos
LIC. AIDEE HERNANDEZ LUEVANOS
SINDICO MUNICIPAL

SECRETARIA MUNICIPAL
AYUNTAMIENTO 2024-2027
SALINAS SLP

L.C. Juan Carlos Alvarez Rosales
L.C. JUAN CARLOS ALVAREZ ROSALES
TESORERO MUNICIPAL

Maria Guadalupe Puerta Tovar
LIC. MARIA GUADALUPE PUERTA TOVAR
CONTRALOR INTERNO MUNICIPAL

CONTRALORIA INTERNA
MUNICIPAL
H. AYUNTAMIENTO 2024-2027
SALINAS SLP